

# ПАМЯТКА ПО ГРАЖДАНСКОЙ ОБОРОНЕ

## Действия населения по сигналам оповещения гражданской обороны

Наименование сигнала	Порядок подачи сигнала	Действия населения по сигналу
«Внимание всем!»	Звучание сирены или других средств информации	Включить имеющиеся средства приема речевой информации и ожидать передачи речевого сообщения
«Воздушная тревога»	Сигнал и рекомендации органа управления по делам ГОЧС передаются по радио, телевидению и радиоприемникам УКВ	<ol style="list-style-type: none"><li>1. Отключить свет, газ, воду.</li><li>2. Взять средства индивидуальной защиты, аптечку, документы, необходимые вещи, запас продуктов и воды.</li><li>3. Пройти в закрепленное защитное сооружение.</li><li>4. Получить и подготовить средства защиты органов дыхания и кожи.</li><li>5. Принять йодистый препарат.</li></ol>
«Отбой воздушной тревоги»	До руководителей объектов доводится по сети оповещения органов управления по делам ГОЧС. Для населения по радио, телевидению передаются сообщения и рекомендации органа управления по делам ГОЧС.	<ol style="list-style-type: none"><li>1. Вернуться из защитного сооружения к местам работы или проживания.</li><li>2. Быть в готовности к возможному повторному нападению противника</li><li>3. Иметь при себе средства защиты органов дыхания и кожи.</li></ol>
«Химическая тревога»	По радио и телевидению передаются сообщения и рекомендации органа управления по делам ГОЧС	<ol style="list-style-type: none"><li>1. Отключить свет, газ, отопительные приборы, воду.</li><li>2. Проверить герметизацию помещений.</li><li>3. Загерметизировать продукты питания и запасы воды.</li><li>4. Надеть противогазы и укрыться в ЗС.</li></ol>
«Радиационная опасность»	По радио и телевидению передаются сообщения и рекомендации органа управления по делам ГОЧС	<ol style="list-style-type: none"><li>1. Отключить вентиляцию и оборудование.</li><li>2. Привести в готовность средства индивидуальной защиты.</li><li>3. Обеспечить герметизацию помещений</li><li>4. Загерметизировать продукты и емкости с водой</li><li>5. Принять йодистый препарат</li><li>6. Укрыться в защитном сооружении</li></ol>





# ПАМ'ЯТКА ПО АНТИТЕРРОРУ



## ПРИ ОБНАРУЖЕНИИ ВЗРЫВООПАСНОГО ПРЕДМЕТА

Если вы обнаружили самодельное взрывное устройство, гранату снаряд, и т. п.:

- не подходите близко не позволяйте другим людям прикасаться к предмету;
- немедленно сообщите о находке в полицию **02, 112, 020** с мобильного;
- не трогайте, не вскрывайте и не перемещайте находку;
- запомните все подробности связанные с моментом обнаружения предмета;
- дождитесь прибытия оперативных служб.

Признаками взрывного устройства могут быть:

- натянутая проволока, шнур и т. д.;
- провода или изоляционная лента неизвестного назначения;
- бесхозный предмет обнаруженный в машине, в подъезде, у дверей квартиры, в общественном транспорте, в местах скопления людей.



## ПРАВИЛА ПОВЕДЕНИЯ ПРИ ЗАХВАТЕ И УДЕРЖАНИИ ЗАЛОЖНИКОВ

- Беспрекословно выполнять требования террористов если они не несут угрозы вашей жизни и здоровью.
- Постарайтесь отвлечься от неприятных мыслей.
- Осмотрите место, где вы находитесь, отметьте пути отступления укрытия.
- Старайтесь не выделяться в группе заложников.
- Если вам необходимо встать, перейти на другое место, спрашивайте разрешения.
- Старайтесь занять себя: читать, писать и т.д.
- Не употребляйте алкоголь.
- Отдайте личные вещи, которые требуют террористы.
- При стрельбе ложитесь на пол или укройтесь, но не куда не бегите.
- При силовом методе освобождения заложников, четко выполняйте все распоряжения представителей спецслужб.

**Немедленно сообщите о поступившей угрозе в правоохранительные органы. Только так можно предупредить террористический акт!**

**02**

**112**

**020**

## ПРИ ЭВАКУАЦИИ В СЛУЧАЕ УГРОЗЫ ТЕРРОРИСТИЧЕСКОГО АКТА

Получив извещение о начале эвакуации, каждый гражданин обязан собрать все необходимые документы и вещи.

На одежде и белье детей дошкольного возраста желательно сделать вышивку с указанием фамилии, имени, отчества ребенка, года рождения, места постоянного жительства.

Уходя из квартиры, необходимо выключить все осветительные и нагревательные приборы, закрыть краны водопроводной и газовой сети, окна и форточки.

Эвакуируемые не имеют права самостоятельно без разрешения местных органов власти выбирать пункты и место эвакуации. Все эвакуируемые должны оказывать друг другу помощь.

## ЕСЛИ ВЫ СТАЛИ СВИДЕТЕЛЕМ ТЕРРОРИСТИЧЕСКОГО АКТА (ВЗРЫВА)

- Немедленно сообщите о находке в полицию **02, 112, 020** с мобильного;
- Успокойтесь и успокойте людей находящихся рядом;
- Передвигайтесь осторожно не трогайте поврежденные конструкции;
- Находясь внутри помещения не пользуйтесь открытым огнем;
- По возможности окажите помощь пострадавшим;
- Беспрекословно выполняйте указания сотрудников спецслужб и спасателей.





# СИГНАЛЫ ОПОВЕЩЕНИЯ И ПОРЯДОК ДЕЙСТВИЙ ПО НИМ

## СИСТЕМА ОПОВЕЩЕНИЯ ГРАЖДАНСКОЙ ОБОРОНЫ

Система оповещения гражданской обороны - организационно - техническое объединение сил и технических средств оповещения, сетей вещания, каналов сети связи общего пользования и ведомственных сетей связи в целях обеспечения доведения сигналов (распоряжений) и информации оповещения об опасностях, возникающих при военных конфликтах или вследствие этих конфликтов до населения, должностных лиц, органов управления и сил гражданской обороны.

### ОПОВЕЩЕНИЕ



Основным способом оповещения населения об угрозе военного нападения, возникновении стихийных бедствий, крупных аварий или катастроф на объектах экономики и на транспорте является передача речевой информации по местным линиям радио, телевидения.

**Эвакуация в военное время** включает в себя непосредственно эвакуацию населения, материальных и культурных ценностей в безопасные районы из городов и иных населенных пунктов, отнесенных к группам по ГО, из населенных пунктов, имеющих организации, отнесенные к категории особой важности по ГО и железнодорожные станции первой категории, и населенных пунктов, расположенных в зонах возможного катастрофического затопления в пределах 4-часового добегания волны прорыва при разрушении гидротехнических сооружений, а также рассредоточение работников организаций, продолжающих в военное время производственную деятельность в указанных населенных пунктах.

**Эвакуация в мирное время** заключается в комплексе мероприятий по организованному выводу и (или) вывозу населения из зон чрезвычайной ситуации или вероятной чрезвычайной ситуации, а также жизнеобеспечению эвакуированных в районе размещения.

### ЭВАКУАЦИОННАЯ КОМИССИЯ

**ОБРАЗЕЦ РЕЧЕВОГО СООБЩЕНИЯ ПРИ УГРОЗЕ РАДИОАКТИВНОГО ЗАРЯЖЕНИЯ**

**ВНИМАНИЕ!**  
ГОВОРИТ СЛУЖБА ОПОВЕЩЕНИЯ ГО И ЧС

Проведено! В зоне угрозы радиоактивного заражения. Прогнозируемая авария на \_\_\_\_\_ с выбросом радиоактивных веществ в атмосферу. Облако заражения воздуха распространяется в направлении \_\_\_\_\_ (населенные пункты, объекты, организации и населенные территории). В зону радиоактивного заражения попадают: \_\_\_\_\_

Принимайте в готовности средства индивидуальной защиты. Держите их постоянно при себе. По команде штаба ГО наденьте их. Проверьте герметизацию жилищ, помещений, состояние окон, дверей. Загерметизируйте продукты питания и закройте в ёмкости запасы воды. Очистите одежду.

Директор и заместитель с указанием штаба гражданской обороны.

**ОБРАЗЕЦ РЕЧЕВОГО СООБЩЕНИЯ ПРИ АВАРИИ НА ХИМИЧЕСКИ ОПАСНОМ ОБЪЕКТЕ**

**ВНИМАНИЕ!**  
ГОВОРИТ СЛУЖБА ОПОВЕЩЕНИЯ ГО И ЧС

Проведено! Прогнозируемая авария на \_\_\_\_\_ с выбросом ядовитых веществ в атмосферу. Облако заражения воздуха распространяется в направлении \_\_\_\_\_ (населенные пункты, объекты, организации и населенные территории). В зону химического заражения попадают: \_\_\_\_\_

Населению, проживающему на улицах: не выходить, промокнуть на улице; не пользоваться лифтами. Закрыть окна и двери, проветривать герметично окна квартир. В подвалах, нежилых помещениях укрыться.

Населению, проживающему на улицах: немедленно покинуть жилые дома, учреждения, предприятия и выйти в районы: \_\_\_\_\_

Прежде чем выйти, надетье противогазы, очки, резиновые перчатки, обувь из водонепроницаемого материала, защитные средства об этом сообщим. В дальнейшем действовать в соответствии с указаниями.



## СИГНАЛЫ ОПОВЕЩЕНИЯ И ДЕЙСТВИЯ НАСЕЛЕНИЯ ПО НИМ:

Услышав предупредительный сигнал «ВНИМАНИЕ ВСЕМ!», люди должны включать приемники проводного и беспроводного вещания, радиовещания и телевидения и прослушать официальную информацию о чрезвычайной ситуации и мерах по обеспечению собственной безопасности.



- ПО СИГНАЛУ «ВОЗДУШНАЯ ТРЕВОГА»**
1. Отключить свет, газ, воду, отопительные приборы.
  2. Взять с собой документы.
  3. Плотно закрыть окна.
  4. Пройти в закрепленное защитное сооружение или укрытие.



- ПО СИГНАЛУ «ХИМИЧЕСКАЯ ТРЕВОГА»**
1. Отключить свет, газ, воду, отопительные приборы.
  2. Взять с собой документы.
  3. Плотно закрыть окна, отключить вытяжку, обеспечить герметизацию помещений.
  4. Использовать средства индивидуальной защиты (при наличии), остаться в герметичном помещении или укрыться в закрепленном защитном учреждении.



- ПО СИГНАЛУ «РАДИАЦИОННАЯ ОПАСНОСТЬ»**
1. Отключить свет, газ, воду, отопительные приборы.
  2. Взять с собой документы.
  3. Плотно закрыть окна, отключить вытяжку, обеспечить герметизацию помещений.
  4. Принять йодистый препарат.
  5. Использовать средства индивидуальной защиты (при наличии), остаться в герметичном помещении или укрыться в закрепленном защитном учреждении.



- ПО СИГНАЛУ «УГРОЗА КАТАСТРОФИЧЕСКОГО ЗАТОПЛЕНИЯ»**
1. Отключить свет, газ, воду, отопительные приборы.
  2. Взять с собой документы.
  3. Осуществить эвакуацию или, при ее невозможности, занять верхние ярусы прочных сооружений до прибытия помощи.



- ПО СИГНАЛУ «ОТБОЙ» ВЫШЕПЕРЕЧИСЛЕННЫХ СИГНАЛОВ**
1. Вернуться из защитного сооружения к месту работы или проживания.
  2. Быть в готовности к возможному повторению сигналов оповещения ГО.

При возникновении ЧС необходимо действовать в соответствии с рекомендациями, содержащимися в информационном сообщении.



# ВНИМАНИЕ: ВЗРЫВНЫЕ УСТРОЙСТВА



ВЗРЫВНЫЕ УСТРОЙСТВА МОГУТ БЫТЬ ЗАМАСКИРОВАННЫ ПОД САМЫЕ ОБЫЧНЫЕ ПРЕДМЕТЫ: ЧЕМОДАН, СУМКУ, ПАКЕТ, СВЕРТОК, КОРОБКУ, ИГРУШКУ, АВТОРУЧКУ, ПЛИТКУ ШОКОЛАДА И Т.П

**НЕ ВСКРЫВАЙ!**



**НЕ ПЕРЕДВИГАЙ**



**НЕ ТОЛКАЙ!**



**НЕ ТРОГАЙ!**



## МЕСТА ВОЗМОЖНОЙ УСТАНОВКИ ВЗРЫВНЫХ УСТРОЙСТВ



В ТРАНСПОРТЕ



НА УЛИЦЕ



В ОБЩЕСТВЕННЫХ МЕСТАХ



В ДОМЕ

**НЕМЕДЛЕННО СООБЩИ О НАХОДКЕ**



В МАГАЗИНЕ-  
ПРОДАВЦУ



НА УЛИЦЕ  
ИЛИ В МЕТРО-  
ПОЛИЦЕЙСКОМУ



В ТРАНСПОРТЕ-  
ВОДИТЕЛЮ



# ОСТОРОЖНО, ТЕРРОРИЗМ!

## ОСНОВНЫЕ ПРАВИЛА ПРОТИВОДЕЙСТВИЯ ТЕРРОРИЗМУ

**НЕ СОБИРАЙТЕ ПОДСУЩИТЕЛЬНЫЕ ПИСЬМА**

ЛЮДЯМ ОТПРАВЛЯЮЩИМ НЕ ПРАВИЛО ИЛИ НЕ СООТВЕТСТВУЮЩИМ ЦЕЛЯМ ПОЧТОВОГО ОТДЕЛЕНИЯ

НЕ ГОДИТСЯ ТАКИМИ КАРТОН

НАМЕРЫ СООБЩИТЬ ТЕРРОРИСТАМ ЧТО-ТО

СОБИРАЙТЕ С ОУЩИТЕЛЯМИ ЧАСА ПРИБЛИЖИТЕ ВОСТОРОЖИТЕ

**НЕ ПОДПУСКАЙТЕ НЕЗНАКОМЦОВ К РАБОЧЕЙ СТОЛОВОЙ**

НЕ ПОДПУСКАЙТЕ НЕЗНАКОМЦОВ К РАБОЧЕЙ СТОЛОВОЙ

НЕ ПОДПУСКАЙТЕ НЕЗНАКОМЦОВ К РАБОЧЕЙ СТОЛОВОЙ

**ОБРАЩАЙТЕ ВНИМАНИЕ НА МЕСТА ВЕРоятНО УСТАНОВКИ КРИВИХ УСТРОЙСТВ**

● МЕСТА ПЕРЕСЕЧЕНИЯ

● МЕСТА СТОЯНОК

● МЕСТА ПЕРЕСЕЧЕНИЯ

● МЕСТА ПЕРЕСЕЧЕНИЯ

● МЕСТА ПЕРЕСЕЧЕНИЯ

● МЕСТА ПЕРЕСЕЧЕНИЯ

**ПРИ УГРОЗЕ СОВЕРШЕНИЯ ТЕРРАТА ДЕЙСТВУЙТЕ В СООТВЕТСТВИИ С ПЛАНом ЭВАКУАЦИИ**

● НЕ ПАНИКУЙТЕ

● НЕ БЕЖИТЕ БЕЗ ПОРЯДКА

● НЕ ПОДПУСКАЙТЕ НЕЗНАКОМЦОВ

● НЕ ПОДПУСКАЙТЕ НЕЗНАКОМЦОВ

**ОСМАТРИВАЙТЕ ПОМЕЩЕНИЯ И МЕСТА ОБЩЕГО ПОЛЬЗОВАНИЯ ПОСЛЕ УХОДА С ПРЕДПРИЯТИЯ ГРУППЫ ДЕПАРТАМЕНТА КОМПЬЮТЕРНЫХ И ДРУГИХ ВОСТОРОЖИХ**

● ЗАБЫТЫЕ ВЕЩАМИ СООБЩИТЕ

● СЛУШАЙТЕ ВОЗВРАЩЕНИЯ ПРЕДПРИЯТИЯ

● НЕ ПОДПУСКАЙТЕ НЕЗНАКОМЦОВ

**НЕ ОСТАВЛЯЙТЕ БЕЗ ВНИМАНИЯ ВЫУХОДЫ ИЗ ПОМЕЩЕНИЙ В ПОДАВАЛЬНЫХ ПОМЕЩЕНИЯХ**

● НЕ ПОДПУСКАЙТЕ НЕЗНАКОМЦОВ

● НЕ ПОДПУСКАЙТЕ НЕЗНАКОМЦОВ

● НЕ ПОДПУСКАЙТЕ НЕЗНАКОМЦОВ

**НА ТЕРРИТОРИИ ПРЕДПРИЯТИЯ НЕ ДОЛЖНЫ БЫТЬ БЕЗЗОННЫЕ ПОМЕЩЕНИЯ И ПРОХОДОВ И ВММ**

● НЕ ПОДПУСКАЙТЕ НЕЗНАКОМЦОВ

● НЕ ПОДПУСКАЙТЕ НЕЗНАКОМЦОВ

● НЕ ПОДПУСКАЙТЕ НЕЗНАКОМЦОВ

## ВАШИ ДЕЙСТВИЯ В ЭКСТРЕМАЛЬНЫХ СИТУАЦИЯХ

**ПРЕДУПРЕЖДЕНИЕ КРИВИХ УСТРОЙСТВ**

**КАНИСТРЫ**

**ПРОВОДА**

**КАБЕЛИ**

**БЕЗЗОННЫЕ ПОМЕЩЕНИЯ**

**ВНЕШНИЕ СТОЯНОК**

**ВНЕШНИЕ СТОЯНОК**

**ЕСЛИ ВЫ ЗАЛОЖНИК...**

● Не оказывайте сопротивление, выполняйте все требования

● Не пытайтесь бежать, если нет полной уверенности в успехе

● Не обращайтесь в переговоры, не пытайтесь вести их самостоятельно

**ПРИ НАЧАЛЕ ШТУРМА ПОСТАРАЙТЕСЬ РАСПОЛОЖИТЬСЯ ПОДАЛЬШЕ ОТ ОКОН И ДВЕРЕЙ**

**О НАЧАЛЕ ШТУРМА МОГУТ СВИДЕТЕЛЬСТВОВАТЬ:**

- РЕЗКИЙ ОТРАЖАЮЩИЙ ЗВУК (СТРЕЛЫ, СТРЕЛКИ)
- ЗАКРИВАЮЩИЙСЯ ЗВУК В КОЖЕ (ПЕРЕСТРЕЛКИ)

**ЕСЛИ ВЫ ПОД ЗАВАЛОМ...**

● Старайтесь меньше двигаться и неглубоко дышать. Берегите силы

● Проверьте, нет ли рядом тупых предметов: куски бетона, кирпичи, обломки

● Защищайте от пыли рот и нос платком, куском ткани, платочком

● Не пытайтесь вылезти самостоятельно. Подожмите указательный палец

● Не пользуйтесь спичками, зажигалкой. Может взорваться пылевоздушная смесь

● Не дотрагивайтесь до электропроводки

**ЕСЛИ РАДИОНЫ И МЕХАНИЗМЫ ПРЕКРАТИЛИ РАБОТУ: ЗВУЧИТ ОБЪЯВЛЕНИЕ "МИНУТА МОЛЧАНИЯ": СВЯЗАТЕЛЬ ВЕДУТ УСИЛЕННУЮ РАЗГОВОР, ДАЙТЕ О СЕРДЕ УНИТЬ КАК МОЖНО ГРОМЧЕ - ГОЛОСОМ ИЛИ СТУКОМ**

**ЕСЛИ ПОЗВОНИЛИ ИЛИ ПРИСЛАЛИ ПИСЬМО С УГРОЗОЙ СОВЕРШЕНИЯ ТЕРРАТА...**

● ЗАБЫТЫЕ ВЕЩАМИ СООБЩИТЕ

● СЛУШАЙТЕ ВОЗВРАЩЕНИЯ ПРЕДПРИЯТИЯ

● НЕ ПОДПУСКАЙТЕ НЕЗНАКОМЦОВ

**СПРОСНО УВЕДОМИТЬ СУДЕБНО-ПРАВОВОЙ ОБОЗНАЧЕНИИ ПРЕДПРИЯТИЯ И ПЕРВОУЧИНСТВЕННЫЕ ОРГАНЫ**

**ЕСЛИ ПРОИЗОШЕЛ ВЗРЫВ**

● НЕ ПАНИКУЙТЕ

● НЕ ПОДПУСКАЙТЕ НЕЗНАКОМЦОВ

● НЕ ПОДПУСКАЙТЕ НЕЗНАКОМЦОВ

**РЕКОМЕНДУЕМЫЕ ЗАЩИТНЫЕ И ПРЕДУПРЕЖДЕНИЯ ПРИ ОБНАРУЖЕНИИ ВЗРЫВНОГО УСТРОЙСТВА ИЛИ ПОДСУЩИТЕЛЯ ПИСЬМА**

ГРУММА РГД-5 50€	КЕРАМИКА МОН-50 85€
ГРУММА Ф-1 200€	ВНЕШНИЕ СТОЯНОК 60€
КЕРАМИКА МОН-50 45€	КЕРАМИКА МОН-50 230€
КЕРАМИКА МОН-50 55€	ВНЕШНИЕ СТОЯНОК 350€
КЕРАМИКА МОН-50 480€	КЕРАМИКА МОН-50 580€
КЕРАМИКА МОН-50 920€	КЕРАМИКА МОН-50 1240€

Телефон ЕДДС ГО ЧС РФ - 01 с мобильного - 112





# ВНИМАНИЕ: ОПАСНЫЕ ПРЕДМЕТЫ!

**НАЙДЕННЫЕ ПРЕДМЕТЫ МОГУТ ОКАЗАТЬСЯ БОМБОЙ!**



**НЕ ТРОГАЙ!**



**НЕ ПЕРЕДВИГАЙ!**



**НЕ ВСКРЫВАЙ!**



**НЕ ТОЛКАЙ!**

**НЕМЕДЛЕННО  
СООБЩИ  
О НАХОДКЕ**



**В МАГАЗИНЕ –  
ПРОДАВЦУ**



**НА УЛИЦЕ –  
ПОЛИЦЕЙСКОМУ**



**В ТРАНСПОРТЕ –  
ВОДИТЕЛЮ**

**МЕСТА, ГДЕ МОГУТ БЫТЬ УСТАНОВЛЕНЫ ВЗРЫВНЫЕ УСТРОЙСТВА**

**ОБЩЕСТВЕННЫЕ  
ПОМЕЩЕНИЯ**



**ТРАНСПОРТ**



**ЖИЛОЙ ДОМ**



**УЛИЦА**



**ПРИ ОБНАРУЖЕНИИ ПОДОЗРИТЕЛЬНЫХ ПРЕДМЕТОВ  
НЕМЕДЛЕННО СООБЩИТЕ ПО ТЕЛЕФОНАМ: 101 или 102!**



# ГРАЖДАНСКАЯ ОБОРОНА

## ПЕРВАЯ ПОМОЩЬ

Оказание первой помощи населению определено Основами охраны здоровья граждан в Российской Федерации, утвержденными Федеральным законом от 21 ноября 2011 года № 323-ФЗ.

Перечни состояний, при которых оказывается первая помощь, и мероприятий по оказанию первой помощи утверждены приказом Минздравсоцразвития от 4 мая 2012 года № 477.



### Перечень мероприятий по оказанию первой помощи

- ▶ Оценить обстановку и обеспечить безопасные условия для оказания первой помощи.
- ▶ Вызвать скорую помощь или другие специальные службы, сотрудники которых обязаны оказывать первую помощь в соответствии с федеральным законом или со специальным правилом.
- ▶ Определить наличие сознания у пострадавшего.
- ▶ Определить признаки жизни у пострадавшего. При необходимости провести мероприятия по восстановлению проходимости дыхательных путей.
- ▶ При необходимости провести сердечно-легочную реанимацию до появления признаков жизни.
- ▶ Поддерживать проходимость дыхательных путей.
- ▶ Быстро осмотреть пострадавшего. При необходимости временно остановить наружное кровотечение.
- ▶ Подробно осмотреть пострадавшего для выявления признаков травм, отравлений и других состояний, угрожающих его жизни и здоровью. Оказать первую помощь в случае выявления указанных состояний.
- ▶ Придать пострадавшему оптимальное положение тела.
- ▶ Контролировать состояние пострадавшего (сознание, дыхание, кровообращение) и оказывать психологическую поддержку.
- ▶ Передать пострадавшего бригаде скорой помощи или другим специальным службам, сотрудники которых обязаны оказать первую помощь в соответствии с федеральным законом или со специальным правилом.

ПЕРВАЯ ПОМОЩЬ

### Общие принципы оказания первой помощи



Первая помощь должна быть оказана вовремя



#### ОСТАНОВКА СЕРДЦА И ДЫХАНИЯ

**0–5 минуты**

— первая помощь наиболее эффективна.  
На 5-й минуте — клиническая смерть.

**5–10 минуты**

— первая помощь может быть успешной.  
На 10-й минуте — биологическая смерть.

Через 10 минут — успех оказания первой помощи маловероятен.



▶ Пострадавшего с самостоятельным дыханием и сердечной деятельностью, но находящегося в бессознательном состоянии уложить в безопасное положение.

- Не оставляйте пострадавшего одного до прибытия скорой помощи!



{ Позвать на помощь окружающих и попросить вызвать скорую помощь. }

{ Спросить пострадавшего, как он себя чувствует. }



- Принять меры к устранению опасных для жизни состояний.



- Иметь в готовности аптечку первой помощи и своевременно ее применять.



- Предупредить попадание крови пострадавшего на свою кожу.



- Кровь и другие выделения пострадавшего смыть водой с мылом.

#### ▶ Первую помощь должны оказывать лица\*, имеющие соответствующую подготовку:

- сотрудники органов внутренних дел Российской Федерации;
- военнослужащие;
- работники Государственной противопожарной службы;
- спасатели аварийно-спасательных формирований и аварийно-спасательных служб.

\* В соответствии с федеральным законодательством.

# ГРАЖДАНСКАЯ ОБОРОНА

## АВАРИЙНО-СПАСАТЕЛЬНЫЕ СЛУЖБЫ

Создание аварийно-спасательных служб, аварийно-спасательных формирований, нештатных аварийно-спасательных формирований на территории Российской Федерации определяет Федеральный закон от 22 августа 1995 года № 151-ФЗ.

**АВАРИЙНО-СПАСАТЕЛЬНАЯ СЛУЖБА (АСС)** — это совокупность органов управления, сил и средств, предназначенных для решения задач по предупреждению и ликвидации чрезвычайных ситуаций, функционально объединенных в единую систему, основу которой составляют аварийно-спасательные формирования.

**АВАРИЙНО-СПАСАТЕЛЬНОЕ ФОРМИРОВАНИЕ (АСФ)** — это самостоятельная или входящая в состав аварийно-спасательной службы структура, предназначенная для проведения аварийно-спасательных работ, основу которой составляют подразделения спасателей, оснащенные специальной техникой, оборудованием, снаряжением, инструментами и материалами.

**НЕШТАТНОЕ АВАРИЙНО-СПАСАТЕЛЬНОЕ ФОРМИРОВАНИЕ (НАСФ)** — это самостоятельная структура, предназначенная для непосредственного выполнения аварийно-спасательных работ, которая комплектуется аттестованными спасателями, а также квалифицированными специалистами существующих аварийно-восстановительных, ремонтно-восстановительных, медицинских и других подразделений.

### СТРУКТУРА

#### СОЗДАНИЕ аварийно-спасательных служб (формирований)

Профессиональные АСС (АСФ), за исключением выполняющих горноспасательные работы, создаются:

- в **ФОВБ** — решениями Правительства Российской Федерации по представлению соответствующих ФОВБ и организаций Российской Федерации, согласованным с МЧС России и другими заинтересованными ФОВБ;
- в **субъектах Российской Федерации** — органами исполнительной власти субъектов Российской Федерации в соответствии с законодательством Российской Федерации;
- в **организациях, занимающихся одним или несколькими видами деятельности, при осуществлении которых законодательством Российской Федерации предусмотрено обязательное наличие у организаций собственных АСС (АСФ)**, — руководством организаций по согласованию с территориальными органами МЧС России;
- в **органах местного самоуправления** — по решению органов местного самоуправления, если иное не предусмотрено законодательством Российской Федерации.

Профессиональные АСС (АСФ), выполняющие горноспасательные работы, создаются решениями Правительства Российской Федерации по представлению МЧС России, согласованному с заинтересованными ФОВБ.

**Общественные АСФ** создаются общественными объединениями, уставными задачами которых является участие в проведении работ по ликвидации чрезвычайных ситуаций. Состав и структура общественных АСФ определяют общественные объединения исходя из возложенных на них задач.

**НАСФ** создают организации, эксплуатирующие опасные производственные объекты I и II классов опасности, особо радиационно опасные и ядерно опасные производства и объекты, гидротехнические сооружения чрезвычайно высокой опасности и гидротехнические сооружения высокой опасности, за исключением организаций, не имеющих мобилизационных заданий (заказов) и не входящих в перечень организаций, обеспечивающих выполнение мероприятий по гражданской обороне.

Личный состав НАСФ комплектуется за счет работников организаций. Военнообязанные, имеющие мобилизационные предписания, могут включаться в НАСФ на период до их призыва (мобилизации).

### ЗАДАЧИ

#### ОСНОВНЫЕ ЗАДАЧИ аварийно-спасательных служб (формирований)

**АСС (АСФ)**

- Поддержание органов управления, сил и средств аварийно-спасательных служб, аварийно-спасательных формирований в постоянной готовности к выдвигению в зоны чрезвычайных ситуаций и проведению работ по ликвидации чрезвычайных ситуаций.
- Контроль за готовностью обслуживаемых объектов и территорий к проведению на них работ по ликвидации чрезвычайных ситуаций.
- Ликвидация чрезвычайных ситуаций на обслуживаемых объектах или территориях.

Кроме того, на АСС (АСФ) могут возлагаться задачи по:

- участию в разработке планов действий по предупреждению и ликвидации чрезвычайных ситуаций на обслуживаемых объектах и территориях;
- участию в подготовке решений по созданию, размещению, определению номенклатурного состава и объемам резервов материальных ресурсов для ликвидации чрезвычайных ситуаций;
- пропаганде знаний в области защиты населения и территорий от чрезвычайных ситуаций, участию в подготовке населения и работников организаций к действиям в условиях чрезвычайных ситуаций;
- участию в разработке нормативных документов по вопросам организации и проведения аварийно-спасательных и неотложных работ;
- выработке предложений органам государственной власти по вопросам правового и технического обеспечения деятельности аварийно-спасательных служб, аварийно-спасательных формирований, социальной защиты спасателей и других работников аварийно-спасательных служб, аварийно-спасательных формирований.

**НАСФ**

- Проведение АСР и первоочередное жизнеобеспечение населения, пострадавшего при военных конфликтах или вследствие этих конфликтов.
- Участие в ликвидации чрезвычайных ситуаций природного и техногенного характера, а также в борьбе с пожарами.
- Обнаружение и обозначение районов, подвергшихся радиоактивному, химическому, биологическому (бактериологическому) и иному заражению (загрязнению).
- Санитарная обработка населения, специальная обработка техники, зданий и обеззараживание территорий.
- Участие в восстановлении функционирования объектов жизнеобеспечения населения.
- Обеспечение мероприятий гражданской обороны по возросшему восстановлению и поддержанию порядка, связи и оповещения, защите животных и растений, медицинского, автотранспортного обеспечения.

### ВИДЫ АТТЕСТАЦИИ

#### АТТЕСТАЦИЯ аварийно-спасательных служб (формирований)

**АСС (АСФ), НАСФ** аттестуются на право ведения аварийно-спасательных работ.

- При проведении аттестации аварийно-спасательной службы (формирования) определяется ее (его) соответствие обязательным требованиям и готовности к выполнению задач, которые возлагаются на аварийно-спасательную службу (формирование) в соответствии с законодательством Российской Федерации.
- В отношении вновь созданной аварийно-спасательной службы (формирования) проводится первичная аттестация.
- В отношении действующей аварийно-спасательной службы (формирования) с периодичностью 1 раз в 3 года проводится периодическая аттестация, а также может проводиться внеочередная аттестация.
- Организации работы по проведению аттестации аварийно-спасательных служб (формирований) возлагается на Межведомственную аттестационную комиссию, аттестационные комиссии федеральных органов исполнительной власти, аттестационные комиссии уполномоченных организаций и аттестационные комиссии органов исполнительной власти субъектов Российской Федерации.
- Координация работы по проведению аттестации аварийно-спасательных служб (формирований) осуществляется Межведомственной аттестационной комиссией.

#### ВИДЫ аварийно-спасательных работ

**Горноспасательные работы**

Действия, направленные на спасение людей, материальных и культурных ценностей, защиту природной среды в зоне чрезвычайных ситуаций, локализацию аварий и подавление или доведение до минимально возможного уровня воздействия последствий взрывов взрывчатых материалов и (или) рудничных газов, пожаров, загазований, обвалов, выбросов горной массы, затоплений и других видов аварий в горных выработках на объектах ведения горных работ, за исключением объектов бурения и добычи нефти, газа и газового конденсата.

**Поисково-спасательные работы**

Действия, направленные на поиск и спасение людей, материальных и культурных ценностей, подавление или доведение до минимально возможного уровня воздействия последствий чрезвычайных ситуаций на территориях, в экваториальных и на транспорте.

**Газоспасательные работы**

Действия, направленные на спасение людей, материальных и культурных ценностей, защиту природной среды, локализацию аварий и подавление или доведение до минимально возможного уровня воздействия последствий аварий в зоне с превышением предельно допустимых концентраций токсичных и (или) пожароопасных, и (или) взрывоопасных веществ. К газоспасательным работам не относятся работы, относящиеся к аварийно-спасательным работам, связанным с тушением пожаров, и горноспасательным работам.

**Аварийно-спасательные работы, связанные с тушением пожаров**

Действия, направленные на поиск и спасение людей, материальных и культурных ценностей, защиту природной среды при тушении пожаров на объектах и территориях, за исключением пожаров в горных выработках на объектах ведения горных работ.

**Противофонтанные работы**

Действия, направленные на спасение людей, материальных и культурных ценностей, защиту природной среды, предупреждение и ликвидацию газонефтеводопроявлений, неуправляемого истечения пластовых флюидов (открытых фонтанов) и гидронефтеобразование на объектах бурения и добычи нефти, газа и газового конденсата и объектов подземного хранения газа и газового конденсата.

**Работы по ликвидации медико-санитарных последствий чрезвычайных ситуаций**

Комплекс лечебно-эвакуационных, санитарно-противоэпидемических (профилактических) и медицинских мероприятий в зоне чрезвычайных ситуаций, направленных на защиту населения, производственно-технического персонала организаций, а также личного состава АСС (АСФ).





Основы государственной политики Российской Федерации в области гражданской обороны на период до 2030 года, утверждены Указом Президента Российской Федерации от 20 декабря 2016 года № 696.

# ГРАЖДАНСКАЯ ОБОРОНА

## ОСНОВЫ ГОСУДАРСТВЕННОЙ ПОЛИТИКИ РФ В ОБЛАСТИ ГРАЖДАНСКОЙ ОБОРОНЫ НА ПЕРИОД ДО 2030 ГОДА

### ОСНОВЫ

- Основами определяются цель, задачи и приоритетные направления государственной политики Российской Федерации в области гражданской обороны на период до 2030 года, а также механизмы ее реализации.
- Государственная политика Российской Федерации в области гражданской обороны является совокупностью скоординированных и объединенных единым замыслом политических, военных, социально-экономических, правовых, информационных и специальных мер, осуществляемых органами государственной власти, органами местного самоуправления и организациями в области защиты населения, материальных и культурных ценностей на территории Российской Федерации от опасностей, возникающих при военных конфликтах или вследствие этих конфликтов, а также при крупномасштабных чрезвычайных ситуациях природного и техногенного характера.
- Нормативную правовую базу основ составляют Конституция Российской Федерации, федеральные законы, стратегия национальной безопасности Российской Федерации, военная доктрина Российской Федерации, иные документы стратегического планирования в сфере обеспечения национальной безопасности Российской Федерации, а также нормативные правовые акты Российской Федерации в области гражданской обороны.



Целью государственной политики в области гражданской обороны является обеспечение необходимого уровня защищенности населения, материальных и культурных ценностей от опасностей, возникающих при военных конфликтах и чрезвычайных ситуациях

### Приоритетные направления государственной политики в области гражданской обороны

- Совершенствование нормативно-правовой, нормативно-технической и методической базы в области гражданской обороны с учетом изменений, вносимых в законодательные акты Российской Федерации, и внедрения в Российской Федерации системы стратегического планирования.
- Совершенствование системы управления гражданской обороной, систем оповещения и информирования населения об опасностях, возникающих при военных конфликтах и чрезвычайных ситуациях.
- Совершенствование методов и способов защиты населения, материальных и культурных ценностей от опасностей, возникающих при военных конфликтах и чрезвычайных ситуациях.
- Развитие сил гражданской обороны путем совершенствования их организации и подготовки к использованию по назначению, а также путем повышения уровня их оснащения современной специальной техникой.
- Повышение качества подготовки населения в области гражданской обороны.
- Развитие международного сотрудничества в области гражданской обороны.

### НАПРАВЛЕНИЯ

### ЗАДАЧИ

#### Задачи государственной политики в области гражданской обороны

- Совершенствование с учетом современных требований нормативно-правовой и нормативно-технической базы в области гражданской обороны в части, касающейся защиты населения, материальных и культурных ценностей от опасностей, возникающих при военных конфликтах и чрезвычайных ситуациях.
- Завершение реконструкции систем оповещения и информирования населения об опасностях, возникающих при военных конфликтах и чрезвычайных ситуациях, и создание в установленном порядке локальных систем оповещения.
- Повышение качества подготовки должностных лиц федеральных органов исполнительной власти, органов исполнительной власти субъектов Российской Федерации, органов местного самоуправления и организаций к выполнению мероприятий по гражданской обороне.
- Координация деятельности федеральных органов исполнительной власти, органов исполнительной власти субъектов Российской Федерации, органов местного самоуправления и организаций в области гражданской обороны.
- Обеспечение эффективного функционирования сил и средств гражданской обороны, поддержание необходимого уровня их готовности к использованию по назначению, оснащение их современным вооружением и специальной техникой.
- Формирование условий для дальнейшего развития системы обеспечения выполнения мероприятий по гражданской обороне с учетом экономических, географических и других особенностей регионов.
- Оптимизация мероприятий по защите населения, материальных и культурных ценностей от опасностей, возникающих при военных конфликтах и чрезвычайных ситуациях, а также повышение эффективности их выполнения.
- Внедрение современных технологий защиты населения, материальных и культурных ценностей от опасностей, возникающих при военных конфликтах и чрезвычайных ситуациях, с использованием технических средств, созданных отечественными производителями.
- Своевременный учет тенденций изменения характера современных вооруженных конфликтов и проявлений экстремизма.
- Формирование новых подходов к организации и ведению гражданской обороны, обеспечивающих необходимый уровень защищенности населения, материальных и культурных ценностей от опасностей, характерных для определенных территорий Российской Федерации, при минимальном уровне финансовых и материальных затрат.





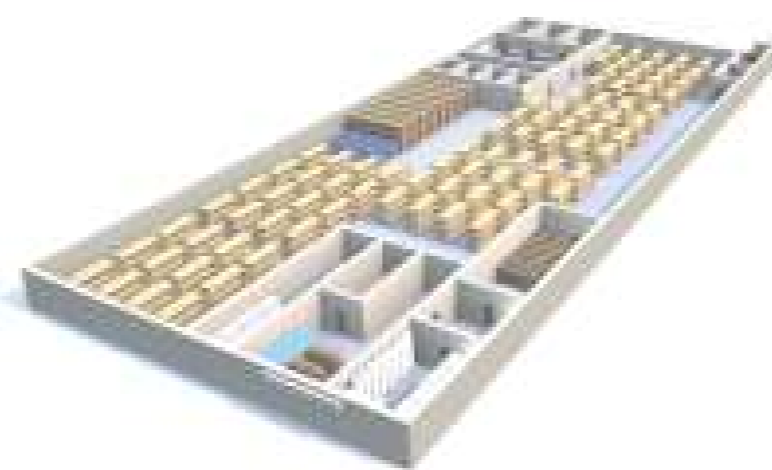
# ГРАЖДАНСКАЯ ОБОРОНА

## ЗАЩИТНЫЕ СООРУЖЕНИЯ ГРАЖДАНСКОЙ ОБОРОНЫ

Создание объектов гражданской обороны определено Порядком, утвержденным постановлением Правительства Российской Федерации от 29 ноября 1999 года № 1309.

Специальные сооружения, предназначенные для защиты населения, личного состава сил гражданской обороны, а также техники и имущества гражданской обороны от воздействия средств нападения противника, являются защитными сооружениями гражданской обороны.

### УБЕЖИЩЕ



**Убежище** — защитное сооружение гражданской обороны, предназначенное для защиты укрываемых в течение нормативного времени от расчетного воздействия поражающих факторов:

- ▶ ядерного и химического оружия;
- ▶ обычных средств поражения;
- ▶ бактериальных (биологических) средств;
- ▶ отравляющих веществ;
- ▶ поражающих концентраций аварийно химически опасных веществ;
- ▶ высоких температур;
- ▶ продуктов горения при пожарах.

#### Для кого создаются убежища

- ▶ для наибольшей работающей смены организации, имеющей мобилизационное задание и отнесенной к категории особой важности по гражданской обороне, независимо от места ее расположения;
- ▶ для наибольшей работающей смены организации, отнесенной к первой или второй категории по гражданской обороне и расположенной на территории, отнесенной к группе по гражданской обороне;
- ▶ для работников максимальной по численности работающей в мирное время смены организации, эксплуатирующей ядерные установки (атомные станции), включая работников организации, обеспечивающей ее функционирование и жизнедеятельность и находящейся на ее территории в пределах периметра защищенной зоны.

#### Вместимость и расположение убежищ

Вместимость убежищ составляет, как правило, не менее 150 человек. Проектирование убежищ вместимостью менее 150 человек допускается в исключительных случаях с разрешения территориальных органов МЧС России.

Радиус сбора укрываемых должен составлять не более 500 м для убежищ, расположенных на территориях, отнесенных к особой группе по гражданской обороне, а для иных территорий — не более 1000 м.

### ПРОТИВОРАДИАЦИОННОЕ УКРЫТИЕ



**Противорадиационное укрытие** — защитное сооружение гражданской обороны, предназначенное для защиты укрываемых от воздействия ионизирующих излучений при радиоактивном заражении (загрязнении) местности и допускающее непрерывное пребывание в нем укрываемых в течение нормативного времени.

#### Для кого создаются противорадиационные укрытия

- ▶ для наибольшей работающей смены организации, отнесенной к первой или второй категории по гражданской обороне, расположенной в зоне возможного радиоактивного заражения (загрязнения) за пределами территории, отнесенной к группе по гражданской обороне;
- ▶ для нетранспортабельных больных и обслуживающего их медицинского персонала, находящегося в учреждении здравоохранения, расположенном в зоне возможного радиоактивного заражения (загрязнения).

#### Вместимость и расположение противорадиационных укрытий

Вместимость ПРУ предусматривает:

- 5 человек и более в зависимости от площади помещений укрытий, оборудуемых в существующих зданиях или сооружениях;
- 50 человек и более во вновь строящихся зданиях и сооружениях.

Радиус сбора укрываемых должен составлять не более 500 м для ПРУ, расположенных на территориях, отнесенных к особой группе по гражданской обороне, а для иных территорий — не более 1000 м.

При подвозе автотранспортом радиус сбора укрываемых в ПРУ допускается увеличивать до 20 км.

### УКРЫТИЕ



**Укрытие** — защитное сооружение гражданской обороны, предназначенное для защиты укрываемых от:

- ▶ фугасного и осколочного действия обычных средств поражения;
- ▶ поражения обломками строительных конструкций;
- ▶ обрушения конструкций выше-расположенных этажей зданий различной этажности.

#### Для кого создаются укрытия

- ▶ для наибольшей работающей смены организации, отнесенной к первой или второй категории по гражданской обороне, расположенной за пределами территории, отнесенной к группе по гражданской обороне, вне зоны возможного радиоактивного заражения (загрязнения);
- ▶ для нетранспортабельных больных и обслуживающего их медицинского персонала, находящегося в учреждении здравоохранения, расположенном на территории, отнесенной к группе по гражданской обороне, вне зоны возможного радиоактивного заражения (загрязнения).

#### Вместимость и расположение укрытий


Вместимость укрытий не нормируется и принимается в зависимости от площади используемых помещений.

Радиус сбора укрываемых должен составлять не более 500 м для укрытий, расположенных на территориях, отнесенных к особой группе по гражданской обороне, а для иных территорий — не более 1000 м.





Порядок подготовки населения в области гражданской обороны определяется Положением, утвержденным постановлением Правительства Российской Федерации от 2 ноября 2000 года № 841.



# ГРАЖДАНСКАЯ ОБОРОНА

## ПОДГОТОВКА РАБОТАЮЩЕГО НАСЕЛЕНИЯ В ОБЛАСТИ ГРАЖДАНСКОЙ ОБОРОНЫ

КАК?

### Как подготовить работника?

- Прохождение вводного инструктажа по гражданской обороне по месту работы.
- Курсовое обучение в области гражданской обороны по месту работы.
- Участие в учениях, тренировках и других плановых мероприятиях по гражданской обороне.
- Индивидуальное изучение способов защиты от опасностей, возникающих при военных конфликтах или вследствие этих конфликтов.

ДЛЯ ЧЕГО?

### Основные задачи подготовки работников

- Изучение способов защиты от опасностей, возникающих при военных конфликтах и ЧС.
- Изучение порядка и последовательности действий по сигналу «Внимание всем!».
- Изучение приемов оказания первой помощи пострадавшим.
- Выработка навыков в пользовании средствами индивидуальной и коллективной защиты.
- Освоение практического применения полученных знаний в интересах обеспечения безопасности жизнедеятельности.
- Подготовка работников организации к выполнению своих должностных и специальных обязанностей в условиях военных конфликтов и ЧС.

ЗНАТЬ

### Что работник должен знать и уметь?

- Поражающие факторы источников ЧС, характерные для территории проживания и работы, а также от оружия массового поражения и других видов оружия.
- Способы и средства защиты от опасностей, возникающих при военных конфликтах и ЧС; свои обязанности в области ГО и защиты от ЧС.
- Места расположения выдачи средств индивидуальной защиты и порядок их получения.
- Места расположения первичных средств пожаротушения, имеющиеся в организации.
- Места расположения защитных сооружений гражданской обороны и правила поведения в них.
- Правила действий по обеспечению личной безопасности в местах массового скопления людей, при пожаре, на водных объектах, в походе и на природе.

УМЕТЬ

1. Действовать по сигналу гражданской обороны «Внимание всем!». Информирование населения о порядке действий происходит при воздушной тревоге, химической тревоге, радиационной опасности, угрозе катастрофического затопления и других опасностях.
2. Пользоваться средствами индивидуальной и коллективной защиты.
3. Проводить частичную санитарную обработку.
4. Практически выполнять мероприятия по реализации основных способов защиты.
5. Пользоваться первичными средствами пожаротушения, имеющимися в организации.
6. Оказывать первую помощь в неотложных ситуациях.



# ГРАЖДАНСКАЯ ОБОРОНА

## ПОРЯДОК ДЕЙСТВИЙ НАСЕЛЕНИЯ ПО СИГНАЛУ ГО ПРИ НАХОЖДЕНИИ ДОМА

### Сигнал «ВНИМАНИЕ ВСЕМ!»



СОПРОВОЖДАЕТСЯ ВКЛЮЧЕНИЕМ СИРЕН, ПРЕРЫВИСТЫМИ ГУДКАМИ С ПОСЛЕДУЮЩЕЙ РЕЧЕВОЙ ИНФОРМАЦИЕЙ О СИГНАЛЕ ГО

- Услышав **СИГНАЛ**, включите радиоприемник, телевизор и прослушайте сообщение о сложившейся ситуации и порядке действий.
- Полученную информацию передайте соседям.
- Действуйте в соответствии с переданным сообщением.

### СПОСОБЫ ОПОВЕЩЕНИЯ



ТЕЛЕВИДЕНИЕ



ГРОМКО-ГОВОРТЕЛИ



СИРЕНЫ



КОЛОКОЛ (РЫНДА)



РАДИО



ГУДКИ ПРЕДПРИЯТИЙ И ТРАНСПОРТНЫХ СРЕДСТВ



ТЕЛЕФОН, СМС-СООБЩЕНИЕ



ПОДВИЖНЫЕ ЗВУКОУСИЛИТЕЛЬНЫЕ УСТАНОВКИ



ИНФОРМАЦИОННОЕ ТАБЛО



СОЦИАЛЬНЫЕ СЕТИ

## ДЕЙСТВИЯ НАСЕЛЕНИЯ



Отключить свет, газ, воду, отопительные приборы!



Закрывать плотно окна и двери!



Закрывать мокрой тканью щели вокруг двери, вентиляционных отверстий!



Взять документы, аптечку, необходимые вещи, запас продуктов и воды!



При необходимости оказать помощь детям и престарелым!



Укрыться в ближайшем защитном сооружении, заглубленном помещении или других сооружениях подземного пространства, включая метрополитен!



Прибыть в район сбора!



Эвакуироваться в безопасный район!

### ВОЗДУШНАЯ ТРЕВОГА



### ХИМИЧЕСКАЯ ТРЕВОГА



### РАДИАЦИОННАЯ ОПАСНОСТЬ



### УГРОЗА КАТАСТРОФИЧЕСКОГО ЗАТОПЛЕНИЯ



### Сигнал «ОТБОЙ!»



- Возвращайтесь к месту проживания.
- Будьте в готовности к возможному повторению сигнала гражданской обороны «ВНИМАНИЕ ВСЕМ!»



# ГРАЖДАНСКАЯ ОБОРОНА

## ЭВАКУАЦИЯ НАСЕЛЕНИЯ

### ВАЖНО ЗНАТЬ!



Адрес сборного эвакуационного пункта

### ГДЕ УЗНАТЬ?

- Органы местного самоуправления
- Отделы и службы ЖКХ, ТСЖ, управляющие компании

### СПОСОБЫ ЭВАКУАЦИИ



ПЕШИМ ПОРЯДКОМ

ЛИЧНЫМ ТРАНСПОРТОМ



АВТОМОБИЛЬНЫМ ТРАНСПОРТОМ

ЖЕЛЕЗНОДОРОЖНЫМ ТРАНСПОРТОМ



ВОДНЫМ ТРАНСПОРТОМ

ВОЗДУШНЫМ ТРАНСПОРТОМ



### ПРИ ЭВАКУАЦИИ СЛЕДУЕТ ВЗЯТЬ С СОБОЙ



ДОКУМЕНТЫ И ДЕНЬГИ



ОДЕЖДА

Нательное белье, одежда и обувь по сезону



РЕМОНТНЫЙ КОМПЛЕКТ

Нитки, иголки и пр.



ЗАПАС ЕДЫ И ВОДЫ



ПОСУДА ОДНОРАЗОВАЯ, НОЖ



ФОНАРИК И ЗАПАС БАТАРЕЕК



СВЕЧА, СПИЧКИ, ЗАЖИГАЛКА



СРЕДСТВА ГИГИЕНЫ



СРЕДСТВА СВЯЗИ



АПТЕЧКА ПЕРВОЙ ПОМОЩИ

### ДЕЙСТВИЯ НАСЕЛЕНИЯ ПРИ ОБЪЯВЛЕНИИ ЭВАКУАЦИИ

1

ВЗЯТЬ документы, необходимые вещи и продукты



2

ВЫКЛЮЧИТЬ все электроприборы. ЗАКРЫТЬ окна, водопроводные и газовые трубы, квартиру или дом



3

ПРИБЫТЬ на сборный эвакуационный пункт и зарегистрироваться, получить СИЗ (при организации выдачи)



4

УБЫТЬ в безопасный район указанным способом эвакуации



5

ПРИБЫТЬ на приемный эвакуационный пункт, получить ордер



6

УБЫТЬ в место временного проживания



МЧС России



# ГРАЖДАНСКАЯ ОБОРОНА

## ПОРЯДОК ДЕЙСТВИЙ НАСЕЛЕНИЯ ПО СИГНАЛУ ГО ПРИ НАХОЖДЕНИИ НА РАБОТЕ

### Сигнал «ВНИМАНИЕ ВСЕМ!»



СОПРОВОЖДАЕТСЯ ВКЛЮЧЕНИЕМ СИРЕН, ПРЕРЫВИСТЫМИ ГУДКАМИ С ПОСЛЕДУЮЩЕЙ РЕЧЕВОЙ ИНФОРМАЦИЕЙ О СИГНАЛЕ ГО

- Услышав **СИГНАЛ**, включите радиоприемник, телевизор и прослушайте сообщение о сложившейся ситуации и порядке действий.
- Полученную информацию передайте соседям.
- Действуйте в соответствии с переданным сообщением.

### СПОСОБЫ ОПОВЕЩЕНИЯ



ТЕЛЕВИДЕНИЕ



ГРОМКО-ГОВОРТЕЛИ



СИРЕНЫ



КОЛОКОЛ (РЫНДА)



РАДИО



ГУДКИ ПРЕДПРИЯТИЙ И ТРАНСПОРТНЫХ СРЕДСТВ




ТЕЛЕФОН, СМС-СООБЩЕНИЕ



ПОДВИЖНЫЕ ЗВУКОУСИЛИТЕЛЬНЫЕ УСТАНОВКИ



ИНФОРМАЦИОННОЕ ТАБЛО



СОЦИАЛЬНЫЕ СЕТИ

## ДЕЙСТВИЯ НАСЕЛЕНИЯ



Отключить свет, газ, воду, отопительные приборы!



Закрывать плотно окна и двери!



Закрывать мокрой тканью щели вокруг двери, вентиляционных отверстий!



Использовать средства индивидуальной защиты!



Укрыться в ближайшем защитном сооружении, заглубленном помещении или других сооружениях подземного пространства, включая метрополитен!



Прибыть в район сбора!



Эвакуироваться в безопасный район!

### ВОЗДУШНАЯ ТРЕВОГА



### ХИМИЧЕСКАЯ ТРЕВОГА



### РАДИАЦИОННАЯ ОПАСНОСТЬ



### УГРОЗА КАТАСТРОФИЧЕСКОГО ЗАТОПЛЕНИЯ



### Сигнал «ОТБОЙ!»



- Возвращайтесь к месту работы.
- Будьте в готовности к возможному повторению сигнала гражданской обороны «ВНИМАНИЕ ВСЕМ!»



# ГРАЖДАНСКАЯ ОБОРОНА

## ТРЕВОЖНЫЙ ЧЕМОДАНЧИК

### ТРЕВОЖНЫЙ ЧЕМОДАНЧИК

Как правило, представляет собой укомплектованный рюкзак (сумку), в котором находятся необходимый набор одежды, предметы гигиены, медикаменты, продукты питания и другое имущество.

Правильно укомплектованный рюкзак может обеспечить автономное существование человека в экстремальных ситуациях.

### ИМЕТЬ С СОБОЙ



ДОКУМЕНТЫ  
в непромокаемой упаковке

ДЕНЬГИ И БАНКОВСКИЕ КАРТЫ



СРЕДСТВА СВЯЗИ  
зарядное устройство, дополнительный аккумулятор

### ПРИМЕРНАЯ КОМПЛЕКТАЦИЯ



ОДЕЖДА  
Нательное белье,  
одежда и обувь  
по сезону



РЕМОНТНЫЙ  
КОМПЛЕКТ  
Нитки, иголки и пр.



ЗАПАС ЕДЫ  
И ВОДЫ



ПОСУДА  
ОДНОРАЗОВАЯ,  
НОЖ



ФОНАРИК  
И ЗАПАС  
БАТАРЕЕК



СВЕЧА,  
СПИЧКИ,  
ЗАЖИГАЛКА



СРЕДСТВА ЛИЧНОЙ  
ГИГИЕНЫ  
Зубная щетка и паста,  
мыло, полотенце,  
туалетная бумага, носовые  
платки, влажные салфетки,  
и другие средства личной  
гигиены



АПТЕЧКА  
ПЕРВОЙ  
ПОМОЩИ



### СОДЕРЖАНИЕ АПТЕЧКИ ПЕРВОЙ ПОМОЩИ



Средства, предназначенные для неотложной обработки ран и остановки кровотечений: бинты и повязки, жгуты, лейкопластырь



Стерильные и нестерильные резиновые перчатки



Специальная или простая марлевая маска



Антисептические препараты: этиловый спирт, перекись водорода, спиртовой йодный раствор, борная кислота в порошке или жидкой форме, бриллиантовый зеленый



Анальгетические препараты и антипиретики: аспирин, анальгин, парацетамол, цитрамон



Противомикробные средства системного типа действия: левомецетин, стрептоцид, ампициллин



Сердечные средства: валидол, корвалол, корвалмент, нитроглицерин (по необходимости)



Спазмолитики (миотропные или комбинированные): баралгин, спазмалгон, но-шпа, дротаверин



Детоксикационные (адсорбирующие) доврачебные средства: таблетки активированного угля, атоксил, энтеросгель



Химические антидоты против кислот и щелочей: сода, борная или лимонная кислота



Противоаллергические и антигистаминные средства: димедрол, супрастин, тавегил



Нашатырный спирт



Инструменты и дополнительные неотложные приспособления: ножницы, шприц



Ручка и блокнот или чистый лист бумаги

#### Важно помнить!

Состав аптечки для оказания первой помощи может подбираться индивидуально в зависимости от заболеваний, которые имеются у человека!



МЧС России



# ЭТО ДОЛЖЕН ЗНАТЬ КАЖДЫЙ!

## СИГНАЛЫ ГРАЖДАНСКОЙ ОБОРОНЫ

### СИГНАЛЫ ГРАЖДАНСКОЙ ОБОРОНЫ

**ВНИМАНИЕ ВСЕМ!** подается с целью привлечения внимания населения на нападения противника способом включения сирен, прерывистых гудков, транспортных и других средств через установки громкоговорящей связи, в том числе установленной на автомобилях ГИБДД

**«ВОЗДУШНАЯ ТРЕВОГА»** предупреждает население о непосредственной угрозе нападения противника. Подается по радио- телесетям, радиовещательным станциям и об опасности и информации о действиях населения

**«ОТБОЙ ВОЗДУШНОЙ ТРЕВОГИ»** подается по радио-телесетям с целью разрешить населению продолжить выполнять обязанности, прерванные сигналом *«Воздушная тревога»*

**«РАДИАЦИОННАЯ ОПАСНОСТЬ»** подается с целью предупредить население о необходимости принять меры защиты от радиоактивных веществ

**«ХИМИЧЕСКАЯ ТРЕВОГА»** подается при обнаружении химического заражения или угрозе заражения населенного пункта в течение ближайшего часа

### ДЕЙСТВИЯ НАСЕЛЕНИЯ, РАБОТНИКОВ ОРГАНИЗАЦИЙ И УЧРЕЖДЕНИЙ

Услышав звучание сирен, гудков и других сигнальных средств, немедленно включите радио, телевизор и прослушать сообщение. Полученную информацию передать соседям, а затем действовать согласно полученной информации.

Необходимо взять с собой личные документы, средства индивидуальной защиты, запас воды и продовольствия, отключить электроэнергию, воду, газ, плотно закрыть окна, форточки, вентиляционные устройства, - принять меры по защите продуктов, воды и пищи от заражения, убыть в укрытие.

Население возвращается в места жительства; работники организаций и учреждений по месту работы выполнять обязанности, прерванные сигналом *«Воздушная тревога»*

Немедленно надеть средства защиты органов дыхания (противогазы, респираторы, ватно-марлевые повязки и т.п.), взять подготовленный запас продуктов питания, воды, документы и уйти в укрытие, провести его герметизацию и находиться там до поступления других распоряжений штаба гражданской обороны.

Немедленно надеть противогазы (если имеется - защитную одежду). Плотнo закрыть все окна и двери, убыть в укрытие. Если такового по близости нет — принять **антиод**, провести герметизацию окон, дверей, вентиляционных люков и оставаться в помещении до получения команд штаба гражданской обороны



## ДЕЙСТВИЯ НАСЕЛЕНИЯ ПО СИГНАЛУ «ВНИМАНИЕ ВСЕМ!»

Для оповещения населения об угрозе возникновения или возникновении чрезвычайной ситуации, а также в военное время, при возникновении воздушной, химической или радиационной опасности в системе ГО и ЧС установлен единый сигнал «ВНИМАНИЕ ВСЕМ!».

### Запомните!

Услышав звучание сирен, прерывистые производственные и транспортные гудки, немедленно включите громкоговоритель, радиоприемник, телевизор и внимательно выслушайте экстренное сообщение органов управления по делам ГО и ЧС.

Если Вы не полностью прослушали речевую информацию, то не спешите выключить радио или телевизор, информация будет повторена еще раз.

Если Вы находитесь на улице и услышали сигнал «ВНИМАНИЕ ВСЕМ!», то подойдите к ближайшему уличному громкоговорителю и по окончании звукового сигнала сирен прослушайте информацию.

В местах, где из-за удаленности не слышно звука сирен либо отсутствуют громкоговорители, сигнал «ВНИМАНИЕ ВСЕМ!» и речевую информацию будут передавать специальные автомобили, оснащенные системой громкоговорящей связи. Речевая информация в каждом случае будет соответствовать угрозе или сложившейся экстремальной ситуации в городе, районе, населенном пункте.

**Вовремя полученная Вами и правильно понятая информация поможет Вам своевременно принять необходимые меры защиты.**

Будьте внимательны к последующим сообщениям органов гражданской обороны.



### ДЕЙСТВИЯ ПО СИГНАЛУ ОПОВЕЩЕНИЯ

Сигнал	Способ передачи	Действия населения
«Воздушная тревога» (подается при воздушной опасности)	Сигнал и рекомендации органа управления по делам ГО и ЧС передаются по радио, телевидению и радиоприемникам	<ul style="list-style-type: none"> <li>- отключить электроэнергию, газ, воду, оборудование закрыть окна</li> <li>- взять документы, одежду, запас воды и продуктов</li> <li>- укрыться в ближайшем заглубленном помещении (погреб; подвал; цокольный этаж)</li> </ul>
«Отбой воздушной тревоги» (подается при миновании воздушной тревоги)	Для населения по радио, телевидению, звукоусилительными подвижными станциями передаются сообщения и рекомендации органа управления по делам ГО и ЧС	<ul style="list-style-type: none"> <li>- возвратиться к местам работы и проживания</li> <li>- быть готовым к повторному нападению противника</li> </ul>
«Угроза химического заражения» (подается при непосредственной угрозе химического заражения)	По радио и телевидению передаются сообщения и рекомендации органа управления по делам ГО и ЧС	<ul style="list-style-type: none"> <li>- загерметизировать помещения и не покидать их без разрешения</li> <li>- отключить вентиляцию, нагревательные приборы</li> <li>- загерметизировать продукты питания и запасы воды в закрытых емкостях</li> </ul>
«Угроза радиоактивного заражения» (подается при непосредственной угрозе радиоактивного заражения)	По радио и телевидению передаются сообщения и рекомендации органа управления по делам ГО и ЧС	<ul style="list-style-type: none"> <li>- отключить вентиляцию и оборудование</li> <li>- изготовить ватно-марлевую повязку</li> <li>- обеспечить герметизацию производственных и жилых помещений</li> <li>- загерметизировать продукты питания и запасы воды в закрытых емкостях</li> <li>- принять йодистый препарат</li> </ul>

Напоминаем, что в соответствии с указаниями Комитета по обеспечению безопасности населения Мурманской области, ежеквартально проводится комплексная техническая проверка региональной автоматизированной системы централизованного оповещения населения Мурманской области.

По интересующим Вас вопросам можно обратиться в единую дежурно-диспетчерскую службу муниципального образования город Апатиты с подведомственной территорией Мурманской области МКУ «Служба гражданской защиты г. Апатиты» по телефону: с городского – «121», с мобильного – «8 (815-55) 6-31-21».

*С уважением,  
МКУ «Служба гражданской защиты г. Апатиты»*